

verso

SENS DU TEXTE

face latérale

SENS DU TEXTE

SENS DU TEXTE

SENS DU TEXTE

SENS DU TEXTE


SENS DU TEXTE

SENS DU TEXTE

recto

 Fulfiller


Sac en papier à poignées torsadées (24 x 9 x 32 cm)


 Pensez à bien supprimer les éléments du gabarit avant enregistrement de votre fichier


 **Format final de l'impression : 68 x 38.5 cm**


 **Zone de plis**

 **Zone de sécurité :**
Placez vos éléments (textes, logos, ...) dans cette zone.

 **Zones visibles :**
Pour une visibilité optimale, placez les motifs sur toute la surface dans cette zone.

 **Zones partiellement visibles :**
Ces zones ne sont que partiellement visibles après le collage.
Ne créez ici qu'un fond (ne placez pas de textes, logos ou éléments importants).

 **Zone du verso partiellement visible :**
Cette zone n'est pas visible à l'état plié à cause du fond replié.
Ne créez ici qu'un fond (ne placez pas de textes, logos ou éléments importants).

 **Zone de collage :**
Ne placez aucun élément (fond, texte, logo) dans cette zone.

Consignes pour l'impression :
- Fichier en colorimétrie Quadri CMJN (pas en RVB)

SENS DU TEXTE

face latérale

SENS DU TEXTE

SENS DU TEXTE

SENS DU TEXTE

SENS DU TEXTE

SENS DU TEXTE

SENS DU TEXTE

fond

fond

zone de collage