



Carnet de bon d'achat 14,8 x 14,8 cm (dimension attendue de votre visuel 15,1 x 15,4 cm)

Zone de sécurité


Placez les éléments importants dans cette zone (Logo, texte, ...)

Format final du visuel

Format final de l'impression que vous recevrez.

Fond perdu

Etirez vos arrières plans (fonds, photos, ...) jusqu'à cette zone.
Grâce à ce débord, il n'y a pas de risques d'avoir un liseré blanc après la découpe.



**Placement de ligne de pré-découpe
dans cette zone**

Pré-découpe :

- La couverture n'est pas pré-découpée
- La pré-découpe est parallèle à la reliure
- Seulement 1 pré-découpe par page intérieure est possible.
- Placez la ligne de pré-découpe au même endroit sur toutes les pages.
Cette ligne de pré-découpe doit avoir une épaisseur de 0,3mm et sera imprimée.
- Distance minimale de la ligne de pré-découpe à la reliure 10 mm et au bord du format final 3 mm

Astuce :


Le nombre de page de votre fichier doit être un multiple de 4.
Fichier à fournir en CMJN. Pensez à vectoriser les polices.





*Pensez à bien supprimer les éléments du gabarit
avant enregistrement de votre fichier*


Couverture extérieure

Couverture intérieure









Couverture intérieure

Couverture extérieure