

Papier peint lessivable Premium

Le + important

Fonds perdus : Ce produit ne nécessite pas de fonds perdus.

Marge de sécurité : Ce produit ne nécessite pas de marge de sécurité.

Résolution : 150 dpi minimum


Couleur : Quadri CMJN

Fichier privilégié : PDF



Gabarits & Dimensions

Ce produit ne nécessite pas de fonds perdus, ni de marge de sécurité.



Format final de votre document :

Correspond au format fini de votre fichier une fois la découpe réalisée.

Résolution

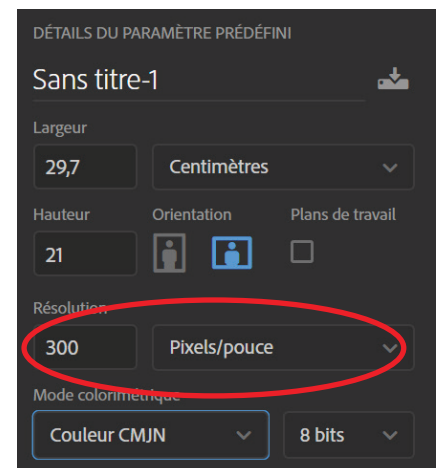
Pour un rendu d'impression optimal pour un support petit format (carte de visite, flyer, affiche, ...), la résolution de votre fichier doit être au minimum de 300 dpi (pixels par pouce).

En dessous de cette valeur, il y a un risque que votre fichier soit pixellisé.



Paramétrage de votre document sur Adobe Photoshop →

Pour vérifier la résolution de votre fichier :

image > taille de l'image



Fichiers conseillés

- ✓ **JPG : Résolution 300 DPI**
PDF, AI, PS, ID : Polices vectorisées, résolution 300 DPI 
- ✗ **Word, PowerPoint, Excel, Paint, Publisher, OpenOffice.** 

Dans le cas où vous possédez uniquement un de ces types de fichiers, n'hésitez pas à nous contacter afin de voir dans quelles mesures nous pouvons l'utiliser et trouver une solution pour que vous puissiez imprimer votre document.

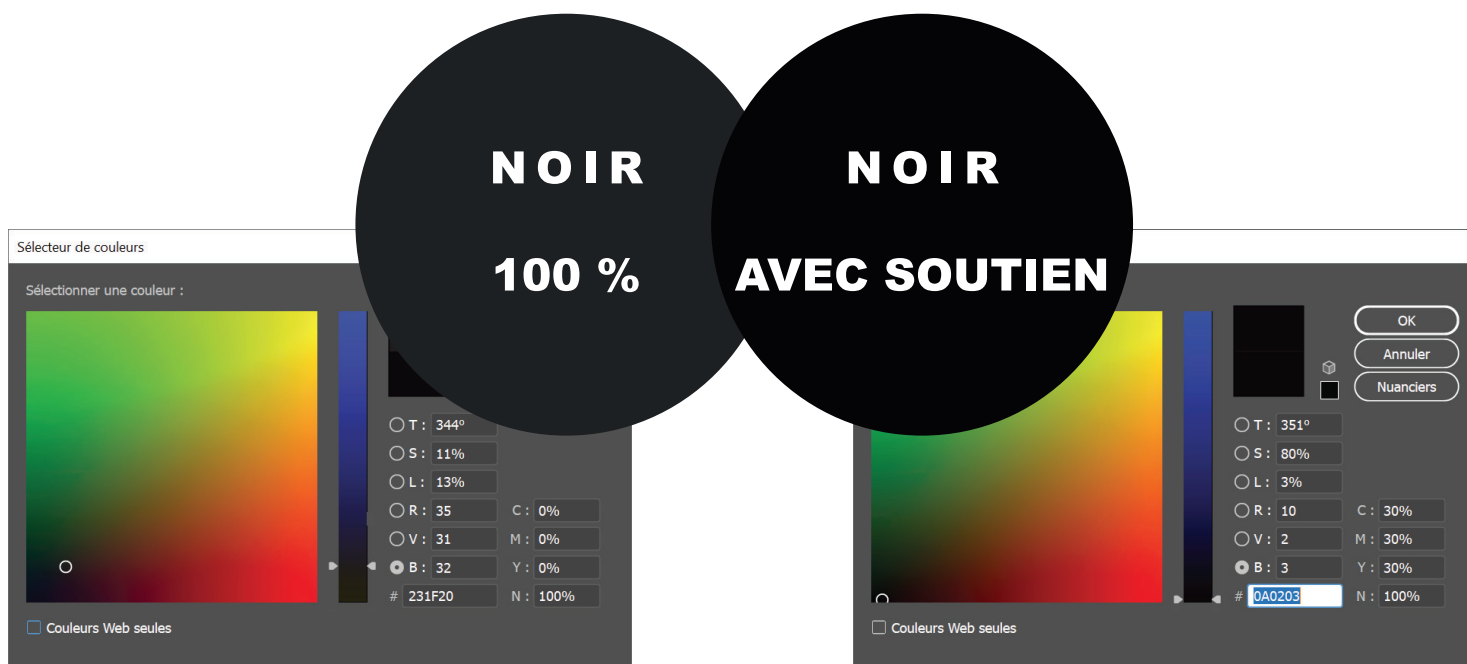
Privilégier les fichiers PDF exportés depuis les logiciels de la suite Adobe (Photoshop, Illustrator, Indesign). Ils sont particulièrement simples à utiliser et permettent à nos équipes d'apporter facilement des modifications, si besoin, pour que votre fichier soit conforme.

Couleurs



Votre fichier doit être totalement en CMJN (Cyan Magent Jaune Noir), tout fichier ou partie de fichier en RVB (Rouge Vert Bleu) sera converti avec le risque d'une variation des couleurs. Nous recommandons le profil colorimétrique FOGRA 39. Le taux d'encrage ne doit pas dépasser 260% (somme CMJN), pour éviter le maculage. Les textes doivent être en noir 100%, afin d'éviter l'effet flou à l'impression.

Un noir 100% ressortira à l'impression gris foncé, si vous souhaitez un noir profond, voici les valeurs CMJN à utiliser :
 Cyan: 30% - Magenta: 30% - Jaune: 30% - Noir: 100%





Une question ? Besoin d'aide pour créer votre fichier ?

T : 02 46 840 800 - @ : serviceclient@fulfiller.com