

Ballons de baudruche


Le + important

Résolution : Fichier vectoriel

Couleur : PANTONE C (Solid Coated) uniquement

Fichier privilégié: PDF vectoriel à taille réelle.

Taille mini des polices : 1,5 mm (en minuscules)



Fichiers conseillés



PDF, AI : Fichier vectoriel



Word, PowerPoint, Excel, Paint, Publisher, OpenOffice.



Dans le cas où vous possédez uniquement un de ces types de fichiers, n'hésitez pas à nous contacter afin de voir dans quelles mesures nous pouvons l'utiliser et trouver une solution pour que vous puissiez imprimer votre document.

Résolution

Pour un marquage sur les ballons de baudruche, votre fichier doit impérativement être vectoriel, pour cela, l'utilisation d'un logiciel type Adobe Illustrator est impérative.

Gabarits & Dimensions

Pour l'ensemble de nos produits (hors sur-mesure) des gabarits sont à votre disposition et téléchargeables gratuitement. Vous y trouverez les dimensions et les marges à respecter (intérieures et extérieures).



Format final de votre document :



Correspond au format du marquage sur les ballons.

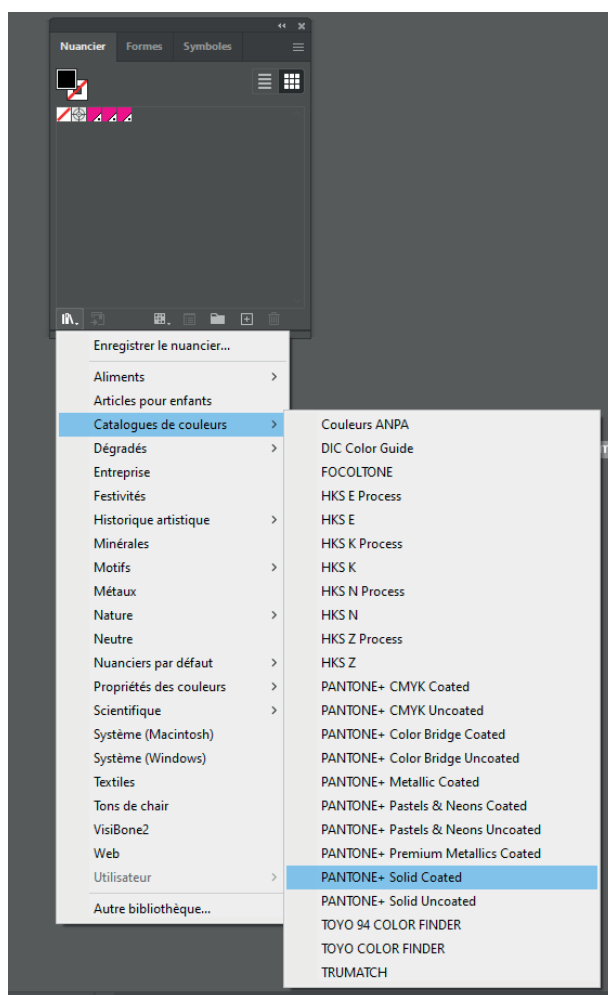
Couleurs

Votre fichier doit être exclusivement en 1 ou 2 couleurs PANTONE C Solid Coated, tout fichier ou partie de fichier en RVB (Rouge Vert Bleu) ou CMJN (Cyan, Magenta, Jaune, Noir) ne sera pas imprimé.

Utilisation de la bibliothèque PANTONE C Solid Coated :

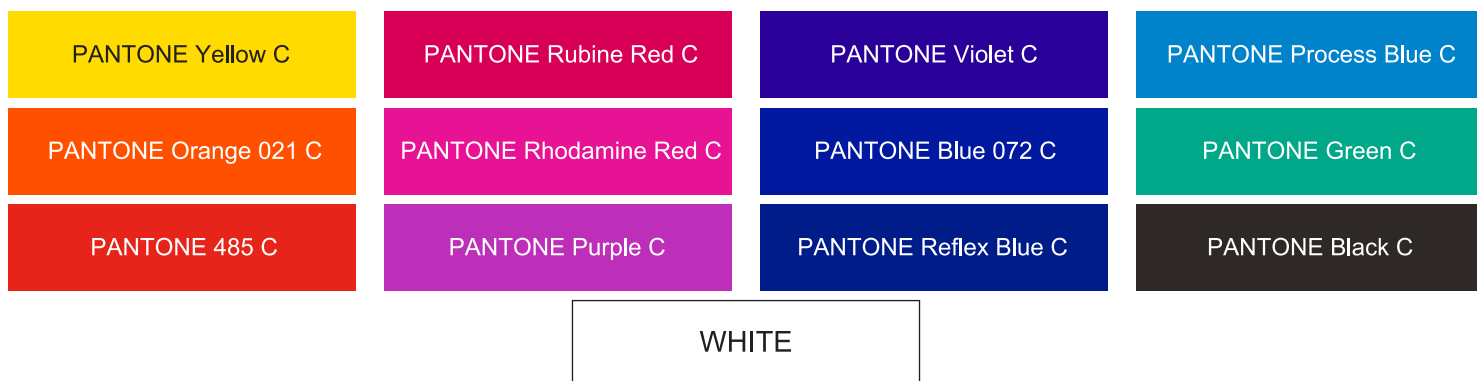
Fenêtre => Nuancier => Menu Bibliothèque de nuances => Catalogues de couleurs => **Pantone + Solid Coated**

Voir chemin ci-joint



Les couleurs doivent être nommée avec une orthographe précise.

Nommer les tons directs suivant les exemples ci-dessous : (*attention à l'orthographe, aux majuscules et aux espaces*)





Une question ? Besoin d'aide pour créer votre fichier ?

T : 02 46 840 800 - @ : serviceclient@fulfiller.com